

Standortaufnahme

Aufnahmebogen für Müll an Fließgewässern

1. **Vervollständige** allgemeine Informationen in der Tabelle:

Institution/Schule	
Protokollant*in	
Telefon/E-Mail	
Name des Gewässers	
Name des Flussufers	
GPS-Koordinaten	
Datum	

2. **Kreise** ein, welche Gegebenheiten während der Sammlung am Standort vorherrschten.

Wetter:	Sonne ☀	Wolken ☁	Wind 🌀	Regen ☁	Schnee ❄	Eis ❄	Nebel ☁
Flusslauf: gradlinig			geschwungen		mäandrierend		
Ufertyp:	Sand	Kies	Lehm	Wiese	Böschung	künstliche Befestigung	
Uferprofil (Steigung):	flach	ansteigend	steil	senkrecht abfallend			

3. **Kreise** ein, wie Fluss und Ufer genutzt wird [in Sichtweite bis zum Horizont]:

Industrie	Hafen	Schifffahrt	Fischerei	Energiegewinnung
Wohnen	Kläranlage	Grünanlage	Bade- stelle	Wasser- sport
Land- wirtschaft	Sonstiges			

4. **Stecke** den Sammelabschnitt mit 100 m Länge **ab**. Die Breite ist von der Wasserlinie aus max. 20 m. Kommt dann (oder vorher) ein Weg, wird bis zum Weg und 5 m über diesen hinaus gesammelt (d.h. die max. Breite des Sammelabschnittes beträgt 26 m (s. Anleitung).

Breite Sammelabschnitt [m]:

5. **Beantworte** folgende zwei Fragen zum Sammelabschnitt.

Kurz vor der Müllsammlung war hier:

eine andere Müllsammlung	Hochwasser	eine Veranstaltung	weiß nicht	sonstiges
--------------------------	------------	--------------------	------------	-----------

Der gemeldete Fund wurde:

liegen gelassen	zusammen getragen	sachgerecht entsorgt	die Abfallentsorgung wurde informiert
-----------------	-------------------	----------------------	---------------------------------------

Standortaufnahme

Aufnahmebogen für Müll an Fließgewässern

6. **Zeichne** und beschrifte den Sammelabschnitt. Orientier dich an den Symbolen und Begriffen, um Besonderheiten zu vermerken.

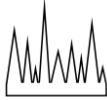
Boden:

Sand Kies Steine Erde

Vegetation:



Schilf



Gras/
Wiese



Büsche/
Hecke



Bäume

Nutzung:



Fluss



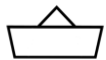
Brücke



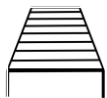
Weg



Laterne



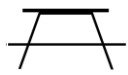
Bootsanleger



Steg



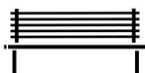
Badestelle



Picknickplatz



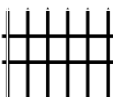
Mülleimer



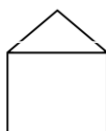
Sitzbank



Spielplatz




Zaun



Haus

Standortskizze:



Aufnahmebogen für Müll an Fließgewässern

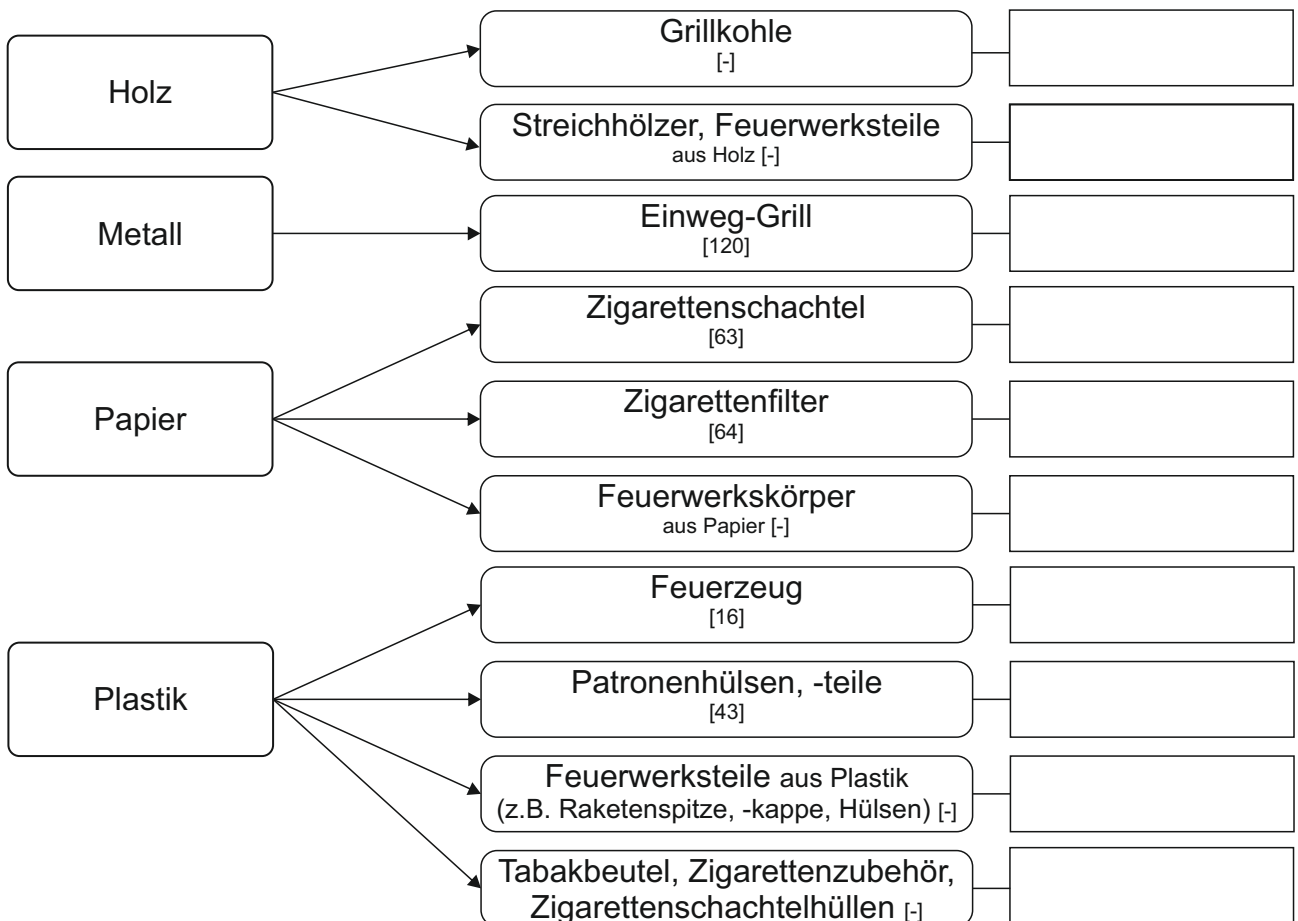
Bitte notiere ausschließlich Müllfunde, die du im Sammelabschnitt entdeckt hast. Nutze die Bestimmungsbäume, um die Funde zuzuordnen. Bitte beachte dabei:

1. Du hast das Müllteil in der Auflistung gefunden? Mach einen Zählstrich unter „Anzahl“.
2. Du kennst die passende Kategorie, findest das Fundstück aber nicht in der Auflistung? Guck bitte noch mal in die anderen Kategorien. Sollte der Müllfund auch da nicht dabei sein, wird es gemäß OSPAR-Methodik nicht erfasst. Du kannst auf Seite 9 notieren, wenn es ein besonderer Fund war, den du gerne melden möchtest.
3. Du hast ein Bruchstück oder einen Fetzen gefunden, weißt aber nicht, was es mal war? Mach auf Seite 10 einen Zählstrich beim Material, aus dem der Fund hauptsächlich besteht (z.B. Papier, Glas, Metall, Plastik).
4. Du hast an einem Fundort gleich mehrere Teile eines Müllstücks gefunden? Mach in der Liste nur einen Zählstrich.
5. Im Übrigen: Die Nummern in den eckigen Klammern dienen der späteren Auswertung.



RAUCHEN & FEUER

Anzahl



GEFÄSSE & VERSCHLÜSSE





Rest GEFÄSSE & VERSCHLÜSSE

		Anzahl	
Holz	Korkkorken [68]	<input type="text"/>	Gefäße & verschlüsse
	Spraydose [76]	<input type="text"/>	
Metall	Kronkorken, Flaschenschraubverschluss [77]	<input type="text"/>	
	Getränkedose [78]	<input type="text"/>	
	Konservendose [82]	<input type="text"/>	
	Ölfass, Öltonne [84]	<input type="text"/>	
	Farbdose [86]	<input type="text"/>	
Papier	Becher/Tasse aus Pappe [65]	<input type="text"/>	
	Tetra-Pak für Milch [118]	<input type="text"/>	
	Tetra-Pak für andere Inhalte [62]	<input type="text"/>	
Plastik	Becher, Tassen, Deckel aus Plastik (oft Einweg) [21]	<input type="text"/>	
	Plastikflasche, -behälter [4]	<input type="text"/>	
	Putzmittelflasche, -behälter, -kanister [5]	<input type="text"/>	
	Körperpflegeartikelbehälter (z.B. Shampoo, Duschgel) [7]	<input type="text"/>	
	Motorölflasche, -behälter kleiner als 50 cm [8]	<input type="text"/>	
	Motorölflasche, -behälter größer als 50 cm [9]	<input type="text"/>	
	Kanister mit Griff (z.B. Benzin) [10]	<input type="text"/>	
	Dichtemittel- / Schmierfett-Kartusche [11]	<input type="text"/>	
	andere Plastikflaschen, -behälter, -kanister [12]	<input type="text"/>	
	Deckel, Verschlüsse, Plastikkorken [15]	<input type="text"/>	

**TÜTEN, SÄCKE & NETZE**

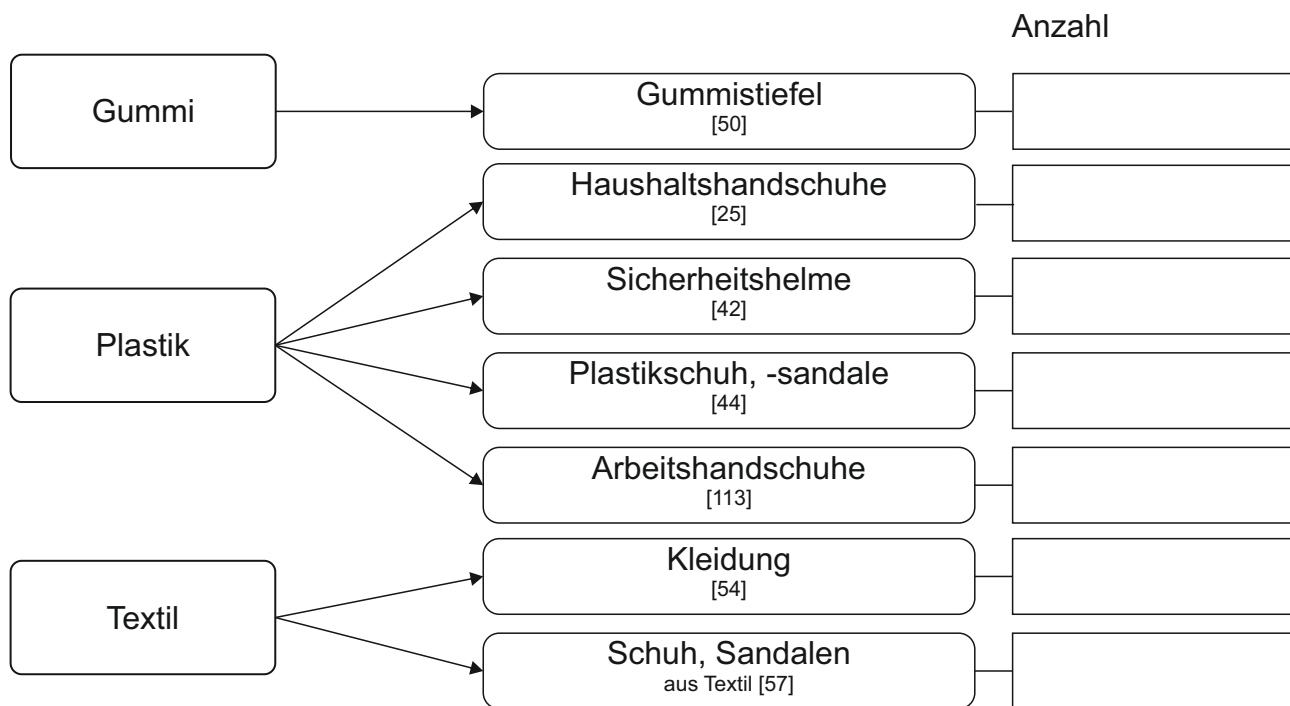
		Anzahl
Papier	Papiertüte [60]	<input type="text"/>
	Plastiktüte klein (z.B. Taschentuchhülle) [3]	<input type="text"/>
Plastik	Plastiktüte groß (z.B. Einkaufstüte, Müllsack) [2]	<input type="text"/>
	große dickwandige Säcke (z.B. für Tierfutter, Dünger) [23]	<input type="text"/>
	Obst- und Gemüse netze [24]	<input type="text"/>
	Abrisskern von Plastiktüten [112]	<input type="text"/>
	Hundekotbeutel [121]	<input type="text"/>
Textil	Säcke (z.B. Jute) [56]	<input type="text"/>

Tüten, Säcke, Netze
Verpackungen**VERPACKUNGEN**

		Anzahl
Holz	Holzkiste [70]	<input type="text"/>
Metall	Nahrungsmittelverpackung (z.B. Alufolie) [81]	<input type="text"/>
	Sixpack-Ring [1]	<input type="text"/>
Plastik	Lebensmittel-, Fast-Food- Verpackung (z.B. Becher) [6]	<input type="text"/>
	andere Kisten /-kästen [13]	<input type="text"/>
	Süßigkeiten-Verpackung (z.B. Chips, Snackriegel) [19]	<input type="text"/>
	Eimer [38]	<input type="text"/>
	Abrisskern von Plastiktüten [112]	<input type="text"/>



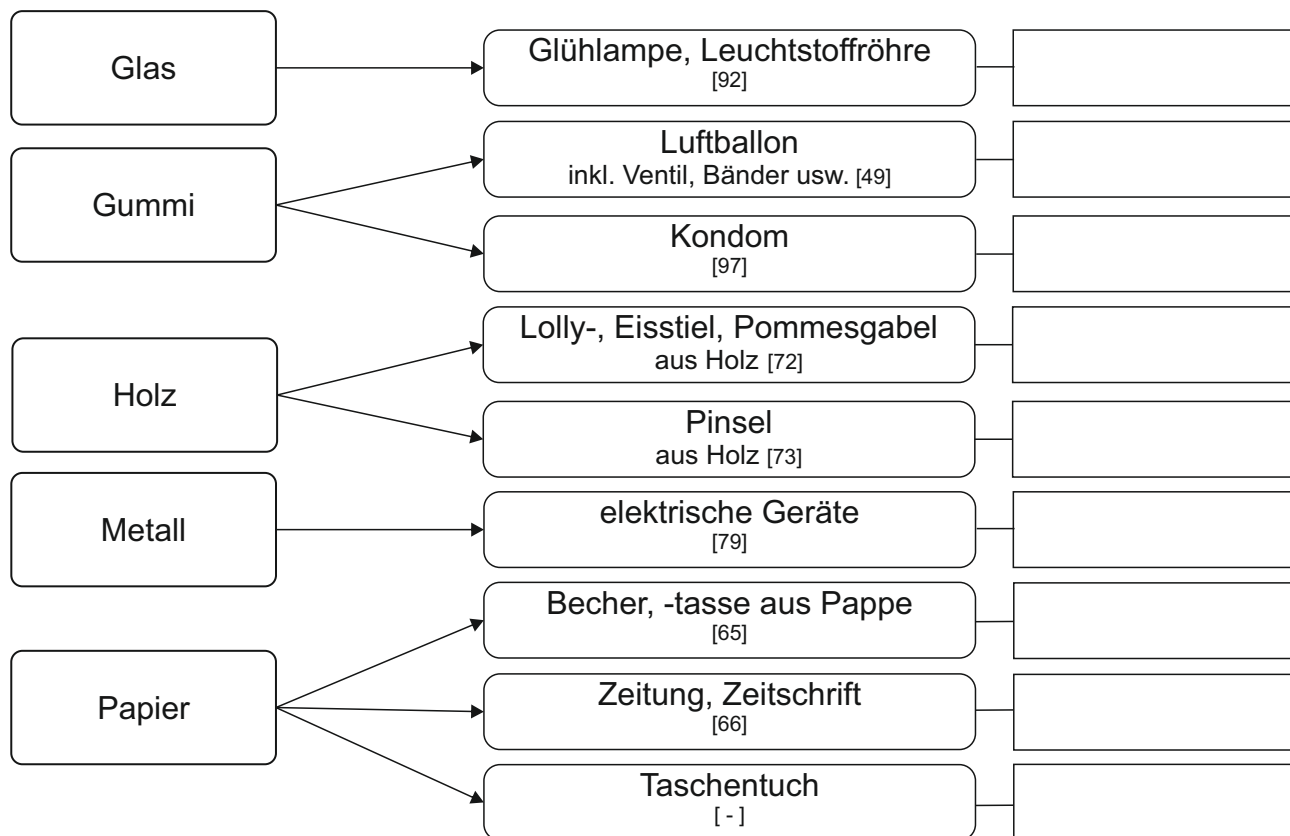
zum ANZIEHEN



zum Anziehen
aus dem Haushalt

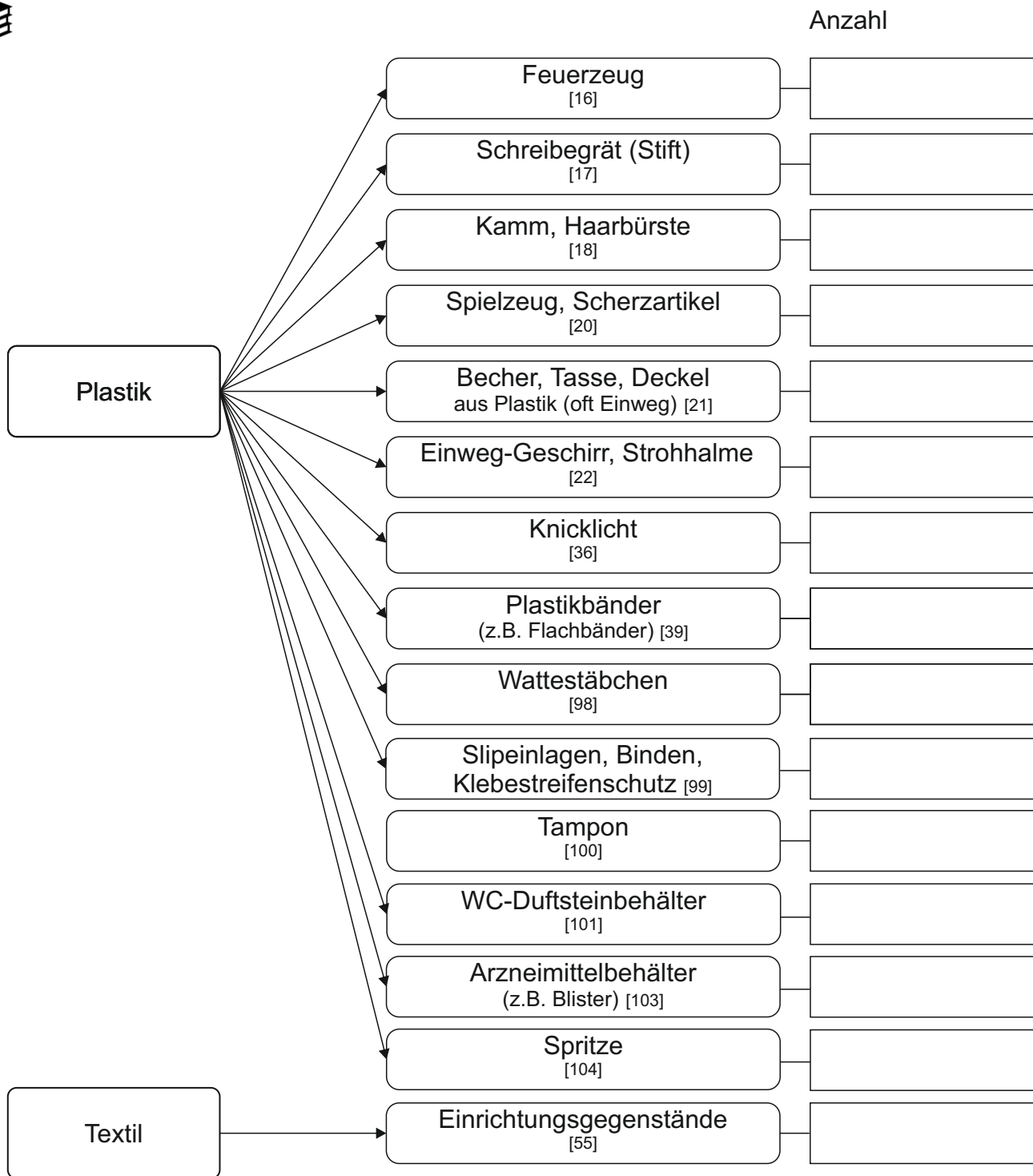


aus dem Haushalt





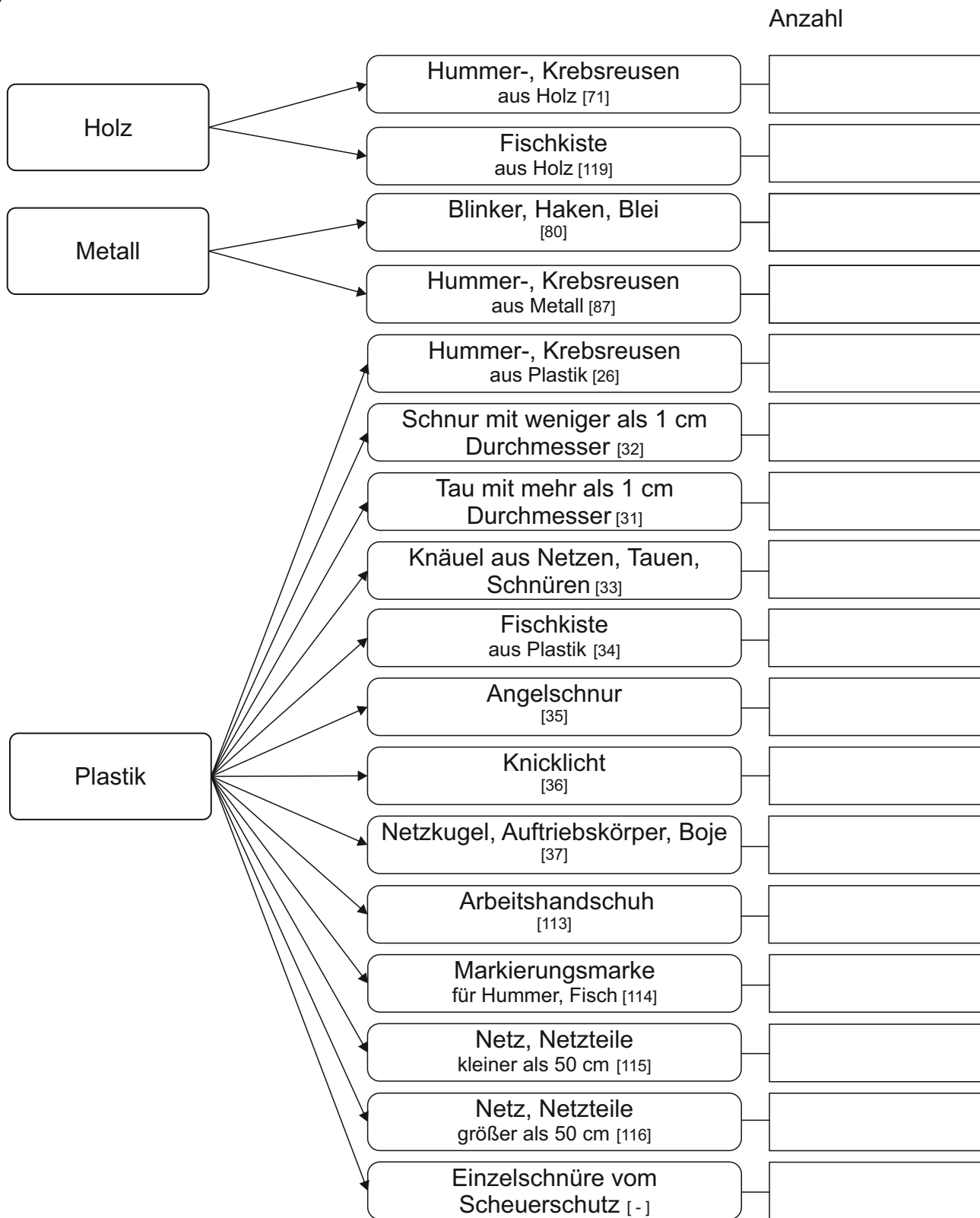
Rest aus dem HAUSHALT



aus dem Haushalt



FISCHEREI / ANGELN



Fischerei & Angeln

**🚗 AUTOTEILE & WERKSTOFFE**

		Anzahl
Gummi	Reifen, Riemen [52]	<input type="text"/>
Holz	Palette [69]	<input type="text"/>
Metall	Industrieschrott [83]	<input type="text"/>
	Draht, Maschendrahtzaun [88]	<input type="text"/>
Plastik	Autoteile [14]	<input type="text"/>
	Industriefolie bzw. -plane [40]	<input type="text"/>
	Schaumgummi, Schwämme, Bauschaum [45]	<input type="text"/>
Porzellan/ Keramik	Baumaterial [94]	<input type="text"/>

Du konntest einen Müllfund nicht auf der Liste finden? Dann schau bitte auf Seite 10 nach, ob das Müllteil unter Bruchstücke und Fetzen fällt. Andernfalls wird das Müllteil gemäß OSPAR-Methodik nicht erfasst. Du kannst aber hier notieren, wenn du einen besonderer Fund gemacht hast, den du gerne melden möchtest.



BRUCHSTÜCKE

		Anzahl
Glas	→	Glasscherben [93]
Gummi	→	Gummibruchstücke, -teile [53]
Holz	↙	Holzteile kleiner als 50 cm [74]
	↘	Holzteile größer als 50 cm [75]
Metall	↙	Metallteile kleiner als 50 cm [89]
	↘	Metallteile größer als 50 cm [90]
Papier / Pappe	↙	Pappteile [61]
	↘	Papierteile [67]
Plastik / Styropor	↙	Fiberglas [41]
	↘	Plastikbruchstücke, Folienfetzen 0 - 2,5 cm [117]
	↘	Plastikbruchstücke, Folienfetzen 2,5 - 50 cm [46]
	↘	Plastikbruchstücke, Folienfetzen größer als 50 cm [47]
Keramik / Porzellan	→	Porzellan- / Keramikscherben [96]
Textilien	→	Textilfetzen [59]
Wachs / Paraffin	↙	Wachs- oder Paraffinteile 0 - 1 cm [108]
	↘	Wachs- oder Paraffinteile 1 - 10 cm [109]
	↘	Wachs- oder Paraffinteile größer als 10 cm [110]
	↘	andere Chemikalien [111]